

Les migrations & les villes au Luxembourg:

Accueil et intégration locale des réfugiés/DPI

Linda Dionisio

University of Luxembourg

Contact: linda.dionisio@uni.lu

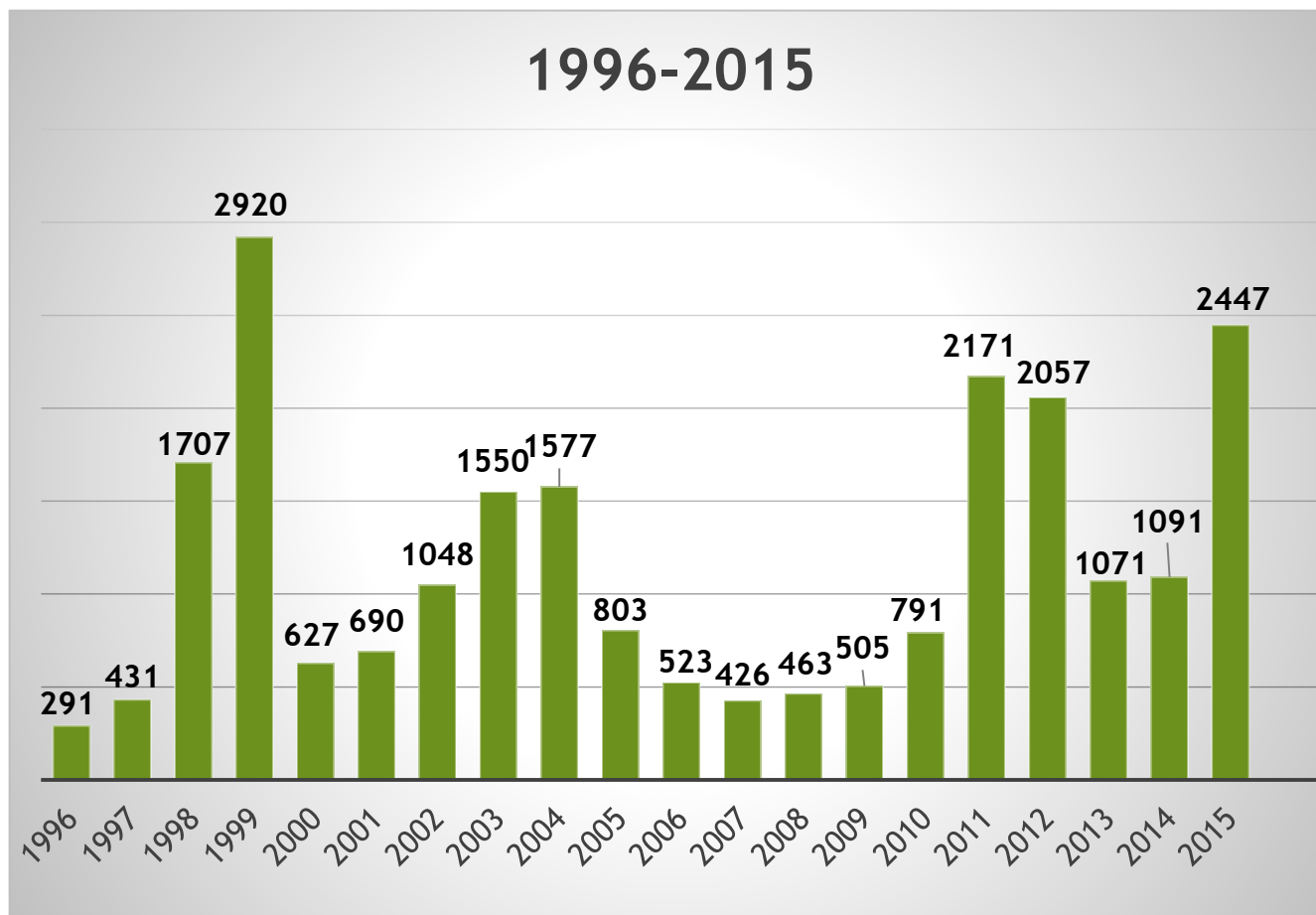
Vue d'ensemble

1. European Migration Network - Contact Point Luxembourg
2. Statistiques des demandes de protection internationale
3. Accueil et intégration
4. Développements récents
5. Défis d'intégration

1. European Migration Network - Contact Point Luxembourg

- ▶ **Réseau européen des migrations (REM):** fournir des informations « fiables, objectives, comparables et à jour » dans le domaine des migrations et de l'asile. Il est organisé en **points de contact nationaux** dans chaque État membre.
- ▶ La coordination du Point de contact national Luxembourgeois a été confiée à **l'Université du Luxembourg**.
- ▶ **Plusieurs partenaires au niveau national**

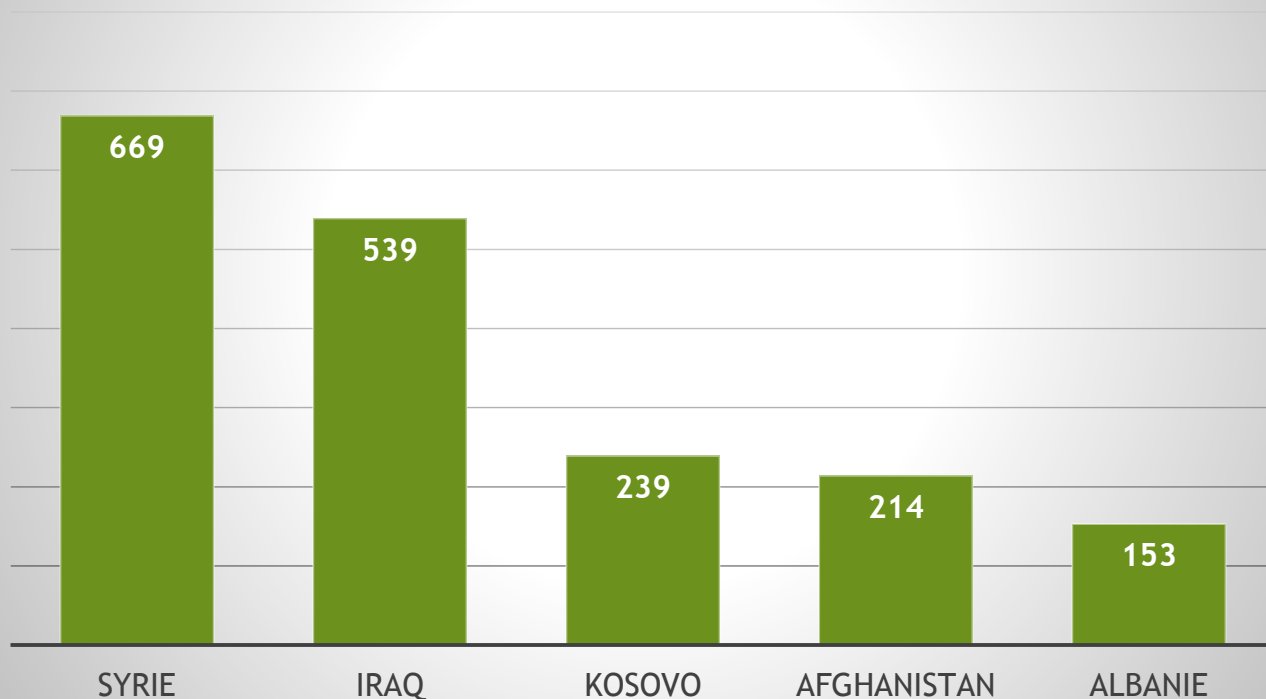
2. Statistiques Demandes de protection internationale (DPI)



Source: Ministère des Affaires Etrangères, Ministère de la Justice, Direction de l'Immigration, information recueillie par CEFIS asbl.

2. Statistiques DPI

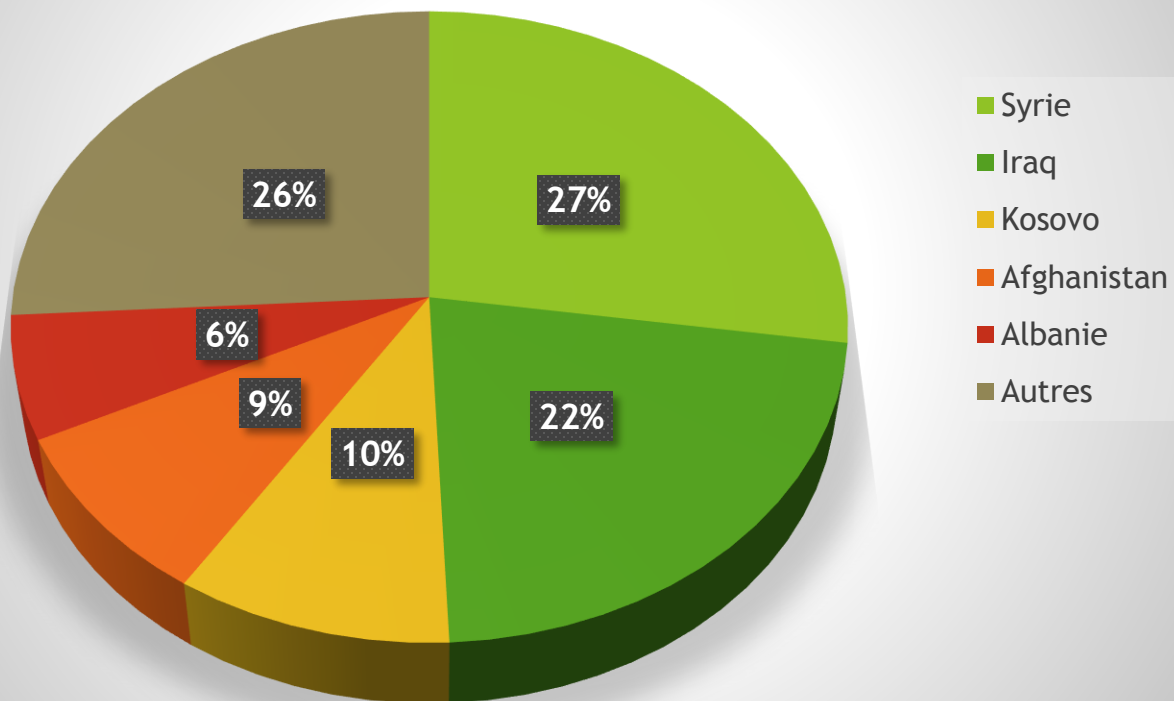
Top 5 Pays d'origine ou de provenance des DPI en 2015



Source: Direction de l'Immigration, 2015

2. Statistiques DPI

% par rapport au total des demandes
2015



Source: Direction de l'Immigration, 2015

3. Accueil et intégration

- ▶ Coordination de la politique d'accueil et d'intégration des DPI gérée par l'**Office luxembourgeois de l'accueil et de l'intégration (OLAI)**
- ▶ Les responsabilités e l'OLAI incluent le support des DPI par **assistance sociale et l'hébergement** dans des foyers
- ▶ L'OLAI assume la **gestion quotidienne** des foyers avec les **ONGs agréées** (Caritas Luxembourg, Croix-Rouge Luxembourg, ASTI asbl)
- ▶ Structures privées

3. Accueil et intégration

- ▶ Les nouveaux arrivants sont accueillis dans le Hall 6 du centre d'exposition (Luxexpo), le **premier point d'entrée** des réfugiés au Luxembourg pour une période limitée
- ▶ Par la suite, les DPI sont **réorientés** vers d'autres structures d'accueil
- ▶ Une place importante est accordée à la **scolarisation des enfants** dès leur arrive

3. Accueil et intégration

- ▶ Scolarisation d'enfants DPI/BPI de moins de 12 ans dans une école de la commune dans laquelle ils sont logés
- ▶ Dans grandes structures: école au sein des foyers.
- ▶ Scolarisation d'enfants DPI/BPI de plus de 12 ans assuré par la Cellule d'accueil scolaire des élèves nouveaux arrivants (CASNA)

4. Développements récents

- ▶ **Juillet 2015: Plan d'urgence d'accueil massif de DPI** dont la coordination a été confiée au Haut-Commissariat à la Protection nationale (HCPN)
- ▶ Concept de première phase d'urgence met en place des **nouveaux centres de primo-accueil** à court et moyen terme ouverts durant les derniers mois 2015

4. Développements récents

- ▶ Construction de ‘villages conteneurs’
- ▶ Une **hotline centralisée** a été créée par OLAI pour coordonner l’afflux de volontaires
- ▶ **Stratégie d’intégration** développée par l’OLAI au niveau local: plan communal d’intégration
- ▶ Décembre 2015: **2 lois transposant les directives** européennes procédure et accueil

5. Défis d'intégration

- ▶ **Répartition des foyers et obstacles aux démarches administratives**
- ▶ **Différence de traitements:** intégration locale, scolarisation des enfants
- ▶ **Difficulté de trouver un logement** une fois le statut de réfugié octroyé, dû à un accès difficile au marché du logement luxembourgeois.

Thank you for your attention!